

Petrom - în cifre

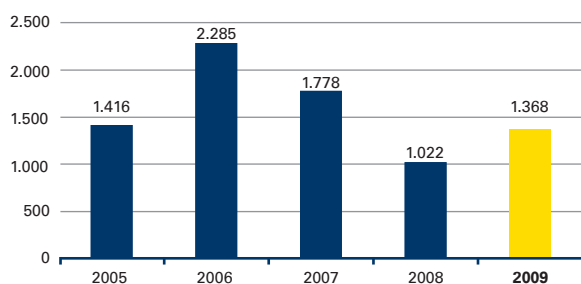
Rezultate operaționale

| | 2007 | 2008 | 2009 |
|---|--------|--------|--------|
| Producție totală (mil. bep) | 70,27 | 68,98 | 66,00 |
| Producție țiței și condensat (mil. tone) | 4,54 | 4,54 | 4,39 |
| Producție gaze naturale (mld. mc) | 5,75 | 5,55 | 5,27 |
| Țiței procesat (mil. tone) | 5,92 | 6,12 | 5,16 |
| Gradul de utilizare a capacității de rafinare (%) | 74 | 77 | 65 |
| Vânzări de produse petroliere (mil. tone) | 4,71 | 5,21 | 4,82 |
| Numărul de stații de distribuție operaționale | 450 | 448 | 442 |
| Numărul de angajați la sfârșitul perioadei | 26.397 | 33.311 | 27.470 |

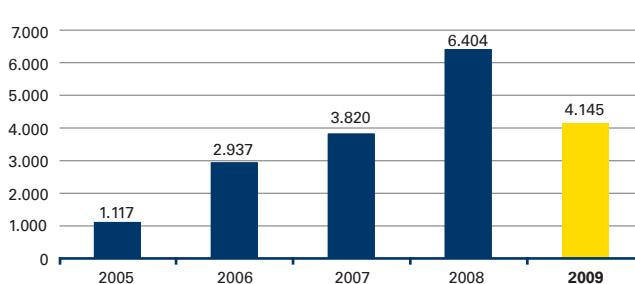
Rezultate financiare

| | 2007 | 2008 | 2009 |
|---|--------|--------|--------|
| Cifra de afaceri netă (mil. lei) | 12.284 | 16.751 | 12.842 |
| EBITDA (mil. lei) | 3.111 | 3.565 | 2.950 |
| EBIT (mil. lei) | 1.965 | 1.309 | 1.197 |
| Profit net (mil. lei) | 1.778 | 1.022 | 1.368 |
| Flux de numerar din exploatare (mil. lei) | 2.486 | 4.383 | 2.657 |
| Investiții (mil. lei) | 3.820 | 6.404 | 4.145 |
| ROACE (%) | 16 | 7 | 9 |

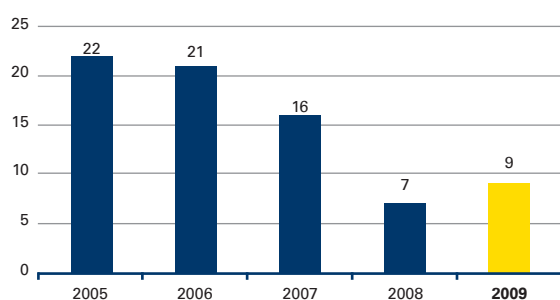
Profit net (mil. lei)



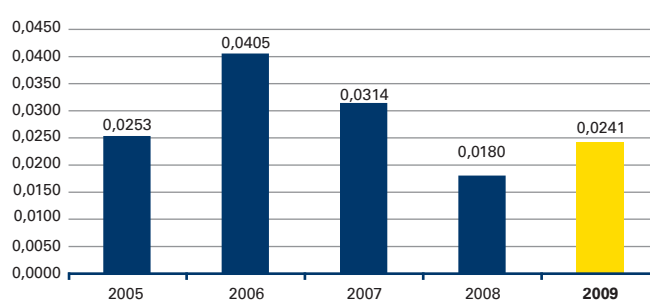
Investiții (mil. lei)



ROACE (%)

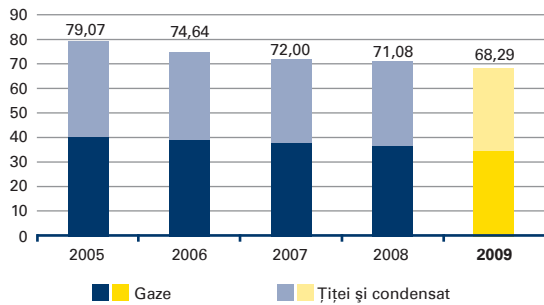


Câștig pe acțiune (lei)

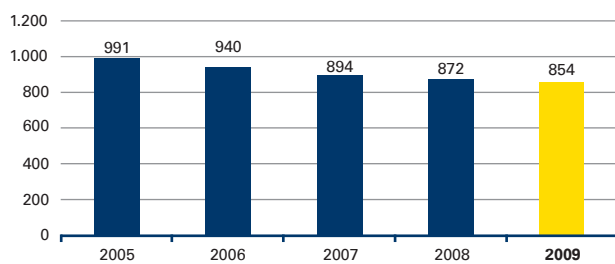


Explorare și Producție

Producție totală - Grup Petrom (mil. bep)

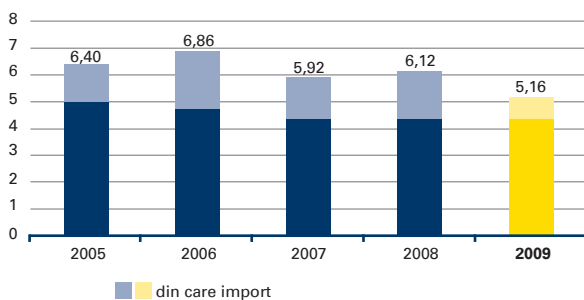


Rezerve dovedite - Grup Petrom (mil. bep)

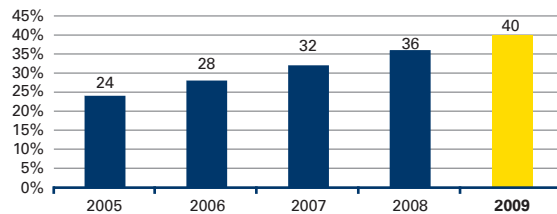


Rafinare și Marketing

Țiței procesat (mil. tone)

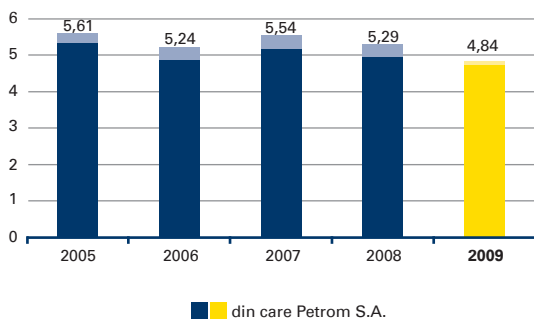


Cota de piață retail (%)



Gaze și Energie

Vânzări gaze - Grup Petrom (mld. mc)



Preț gaze

